

彰化縣環保統計通報

中華民國 106 年 11 月 彰化縣環境保護局 會計室發布

網址：http://www.chepb.gov.tw/ch/11government/gov_02_main.asp?bull_id=13260

彰化縣環境保護局 105 年度推展資源回收概況

- 一、廢棄物妥善處理屬環境永續指標之一，隨社會發展與環保意識抬頭，垃圾處理方式由過去「掩埋、焚化」的最終處理方式，朝向以資源回收再利用方式，除以法令等管理手段管控資源回收物質回收、貯存、清除及處理情形及流向外，亦利用許多輔導、宣導或創新作為，如宣導活動，媒體宣導、現場觀摩及網頁建置等，使民眾可清楚明瞭政策實施目的及現況。
- 二、為使資源回收工作之推動能更順利落實，透過辦理宣導活動及針對政策內容加強解說、宣導，並配合廚餘回收再利用及綠色消費政策宣導，進而提升資源回收、廚餘回收再利用及綠色消費之成效，且亦透過政策法規說明會，督促業者正確且迅速地瞭解配合之法規政策，以順利推行各項管制作業。為配合環保署「廢電池、廢光碟片及廢農藥罐」資源回收政策，並搭配廚餘回收再利用及綠色消費宣導，藉以提升民眾廚餘回收再利用及綠色消費觀念。
- 三、對於提升本縣資源回收率及廚餘回收績效作法，除要求民眾確實將各類回收物及廚餘妥善回收，以及辦理各類型宣導活動外，亦應持續彙整資源回收及廚餘回收量申報數據，藉以提升本縣成效。
- 四、落實廚餘分類回收：本縣各鄉鎮市大多皆僅於垃圾車掛載 1-2 個廚餘回收桶，本縣已有田尾廚餘堆肥場及秀水廚餘堆肥場等堆肥廚餘去化管道，其中田尾堆肥場已委外經營，彰化市、北斗鎮、埤頭鄉等鄉鎮已持續回收堆肥廚餘至田尾堆肥場進行堆肥作業，進而落實廚餘分類回收措施，另為強化基層資源回收工作，提升地方資源回收成效及達宣導效益。
- 五、本縣 105 年度(1)一般垃圾 205,870,650 公斤較去年 207,444,270 公斤，減少 1,573,620 公斤、(2)資源回收 180,094,007 公斤較去年 163,078,410 公升，增加 17,015,597 公斤，目前本縣資源回收成效逐年呈正成長、(3)廚餘回收 13,960,740 公斤較去年 11,870,790 公斤，增加 2,089,950 公斤但比較近四年成效略減、(4)巨大垃圾 149,463,500 公斤較去年 147,071,530 公斤，增加 2,391,970 公斤。

表一、105 年度彰化縣資源回收成果統計

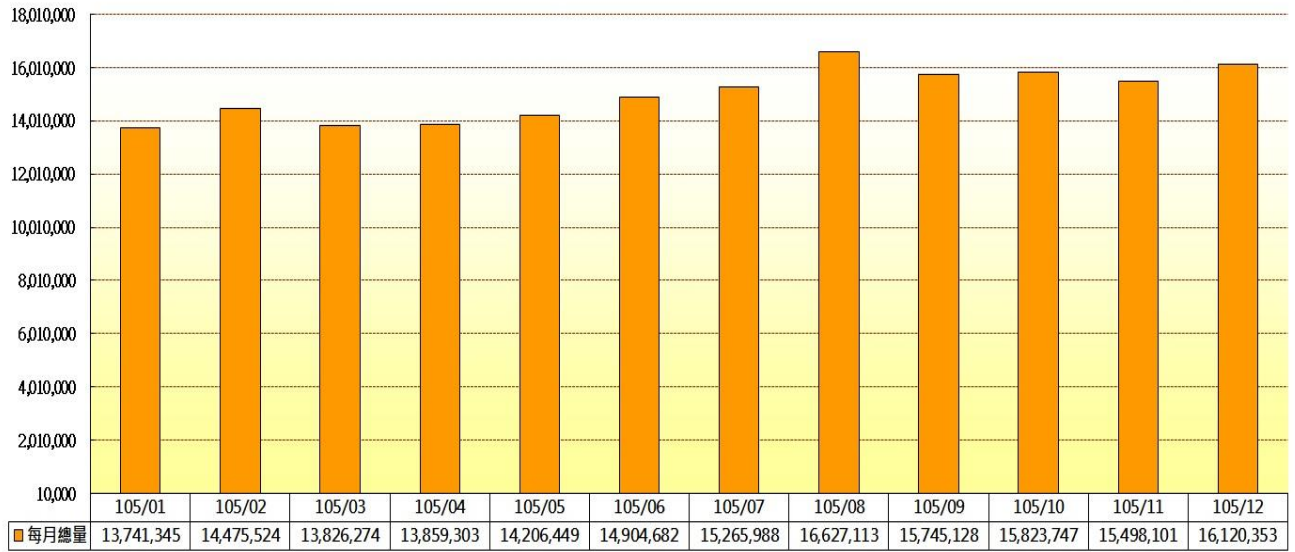
單位：公斤

月份別	105/01	105/02	105/03	105/04	105/05	105/06	105/07	105/08	105/09	105/10	105/11	105/12	合計
紙類	6,958,220	7,023,708	6,440,037	6,617,327	6,382,377.3	6,612,104	6,727,831	6,740,319	6,887,947	6,717,067	6,788,341	6,816,046	80,711,323
紙容器	299,912	305,754	309,649	323,064	302,520.9	298,156	304,429	307,429	307,641	306,794	307,133	315,305	3,687,788
鋁箔包	225,875	240,449	223,676	226,603	229,730.0	239,673	235,364	260,136	238,740	233,239	238,096	236,728	2,828,310
鋁罐	317,756	303,938	296,854	334,586	280,428.8	304,350	287,827	284,299	291,446	295,888	285,738	296,337	3,579,448
鐵罐	773,813	772,492	730,030	755,550	789,512.8	845,749	813,410	823,925	918,117	877,857	865,430	891,422	9,857,307
其他金屬製品	626,951	609,401	732,775	660,852	597,366.8	692,358	727,861	699,073	744,028	720,128	720,955	750,277	8,282,026
塑膠容器	719,446	708,301	788,592	655,224	692,636.9	746,388	744,956	757,675	811,705	834,844	747,899	769,571	8,977,238
寶特瓶	416,573	423,962	416,237	421,814	461,479.8	453,634	462,575	494,145	483,348	491,159	488,670	446,632	5,460,228
包裝用發泡塑膠	31,671	22,855	25,708	15,028	32,387.6	17,394	13,344	12,511	16,620	19,944	19,253	44,271	270,985
輪胎	146,723	154,615	156,422	130,375	194,602.0	147,240	201,238	147,957	142,475	165,870	188,507	176,900	1,952,924
玻璃容器	1,718,536	1,935,735	1,772,380	1,627,812	1,724,480.0	1,595,986	1,653,727	1,662,203	1,713,017	1,691,837	1,559,884	1,742,564	20,398,160
照明光源	49,148	45,305	49,651	36,267	46,090.2	38,165	39,220	40,479	38,321	37,408	36,947	45,611	502,613
乾電池及鉛蓄電池	40,659	42,556	41,350	65,049.6	53,086.9	40,894	45,929	47,078	44,792	53,226	45,865	50,433	570,918
家電	192,538	192,854	255,582	224,543	233,167.7	250,369	379,748	363,541	265,515	397,150	288,882	325,484	3,369,373
電腦	36,611	40,983	35,462	32,768	30,934.0	37,639	27,050	29,932	26,468	28,338	29,617	30,512	386,316
光碟片	11,046	12,895	13,683	14,797	17,829.0	12,245	11,972	14,269	12,941	12,581	14,328	14,021	162,605
行動電話及其充電	7,464	6,781	6,194	5,563	8,344.5	5,185	5,983	7,412	6,457	5,405	6,923	9,124	80,835
農藥容器及特殊環	20,430	7,791	15,096	5,840	10,452.0	109,471	7,145	8,202	9,238	9,986	13,411	12,123	139,184
舊衣類	618,358	684,296	556,911	524,457	562,367.5	550,306	458,751	433,460	468,191	439,313	456,751	454,051	6,207,211
食用油	613	1,932	2,002	299	1,936.1	1,570	922	4,816	2,675	533	1,097	2,697	21,090
其他	448,817	455,237	435,619	400,205	413,054.2	432,623	590,964	494,332	502,916	473,707	501,589	483,468	5,632,530
合計	13,661,158	13,991,840	13,303,907	13,078,024	13,064,785	13,341,498	13,740,247	13,633,191	13,932,595	13,812,274	13,605,316	13,913,576	163,078,410

資源來源：本局公務統計報表(彰化縣資源回收成果統計)

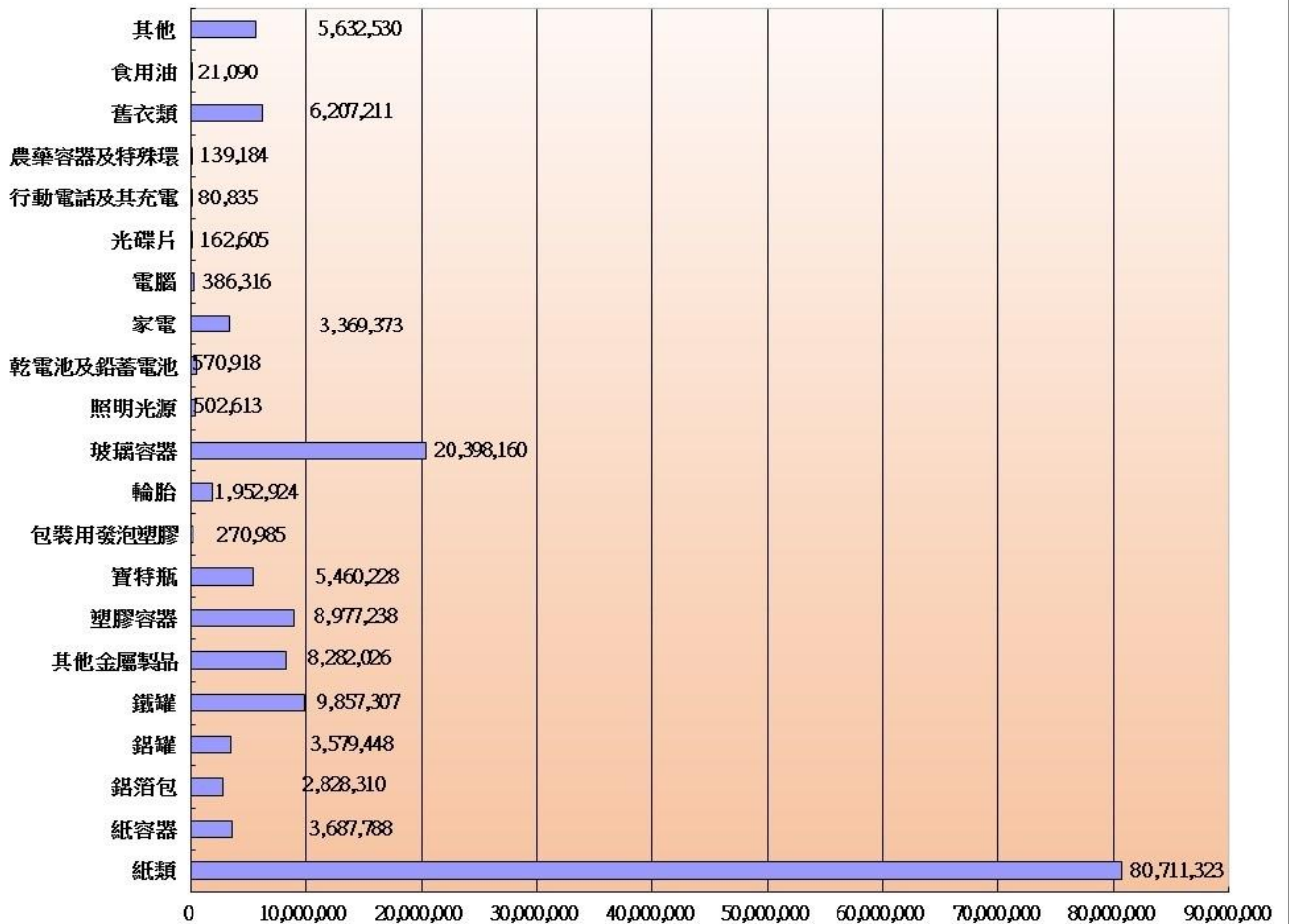
圖一、105年度彰化縣資源回收量-按月份別
(1月-12月)

單位:公斤



圖二、105年度彰化縣資源回收量分析圖-按類別

單位:公斤



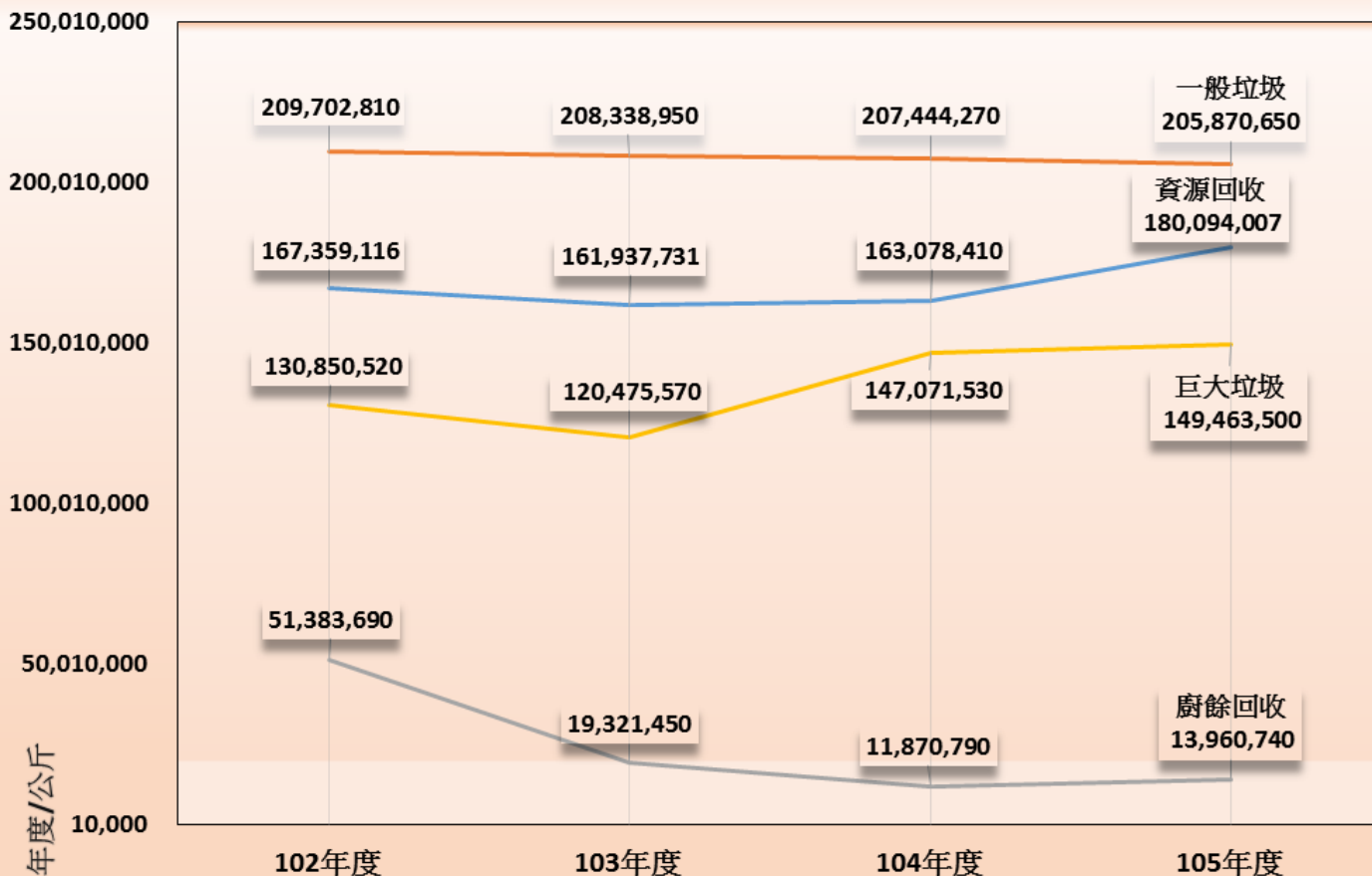
表二、近四年彰化縣垃圾清運及資源回收量統計-按來源別

單位：公斤

類別	項目	102 年度	103 年度	104 年度	105 年度
一般垃圾	不可回收	209,702,810	208,338,950	207,444,270	205,870,650
	合計	209,702,810	208,338,950	207,444,270	205,870,650
資源回收	紙類	84,757,905	83,105,973	80,711,323	85,102,960
	紙容器	3,583,538	3,705,506	3,687,788	4,401,779
	鋁箔包	2,194,919	2,570,922	2,828,310	3,747,868
	鋁罐	3,604,307	4,031,409	3,579,448	3,765,328
	鐵罐	10,966,332	9,297,964	9,857,307	10,888,857
	其他金屬製品	10,373,794	7,813,815	8,282,026	15,347,530
	塑膠容器	9,321,911	8,942,239	8,977,238	8,668,950
	寶特瓶	6,983,917	5,511,391	5,460,228	4,063,168
	包裝用發泡塑膠	247,335	290,609	270,985	5,579,776
	輪胎	1,949,346	1,887,070	1,952,924	1,711,885
	玻璃容器	19,811,543	20,404,783	20,398,160	19,032,516
	照明光源	610,774	546,734	502,613	467,406
	乾電池	452,653	349,133	349,198	434,063
	鉛蓄電池	447,942	278,156	221,720	1,038,547
	家電	2,856,075	2,606,049	3,369,373	3,159,555
	電腦	610,784	531,903	386,316	710,042
	光碟片	174,842	147,874	162,605	148,094
	行動電話及其充電器	73,002	68,031	80,835	161,221
	農藥容器及特殊環境用藥容器	244,828	100,598	139,184	465,805
	舊衣類	5,137,779	6,411,785	6,207,211	4,472,442
	食用油	-	6,355	21,090	262,197
	其他	2,955,591	3,329,434	5,632,530	6,464,018
	合計	167,359,116	161,937,731	163,078,410	180,094,007
廚餘回收	養豬廚餘	49,692,500	18,128,430	9,571,220	10,487,890
	堆肥廚餘	1,633,590	1,193,020	1,661,590	1,704,380
	其他廚餘	57,600	-	637,980	1,768,470
	合計	51,383,690	19,321,450	11,870,790	13,960,740
巨大垃圾	傢俱及其他	130,850,520	120,475,570	147,071,530	149,463,500
	合計	130,850,520	120,475,570	147,071,530	149,463,500

資源來源： 本局公務統計報表(彰化縣垃圾清理狀況、彰化縣資源回收成果統計、彰化縣巨大垃圾統計)及彰化縣資源回收、廚餘綜合管理計畫彙整統計

圖三、近四年彰化縣垃圾清運及資源回收量-按來源別



圖四、近四年彰化縣資源回收量趨勢圖-按類別

單位:公斤

