

彰化縣環保統計通報

中華民國 107 年 11 月 彰化縣環境保護局 會計室發布

網址：http://www.chepb.gov.tw/ch/11government/gov_02_main.asp?bull_id=13260

彰化縣環境保護局 106 年度推展資源回收概況

- 一、隨環保意識抬頭，垃圾處理方式由過去「掩埋、焚化」的最終處理方式，朝向以資源回收再利用方式，除以法令等管理手段管控資源回收物質回收、貯存、清除及處理情形及流向。
- 二、利用宣導活動，媒體宣導、現場觀摩及網頁建置等，使民眾可清楚明瞭政策實施目的及現況，資源回收宣導手冊內容簡介「應回收廢棄物」、「一般廢棄物回收項目」等回收項目及彙整各項回收物回收後端處理管道，提供給清潔隊及民眾參閱。
- 三、為使之推動能更順利落實，政策宣達資源回收工作研擬方針，辦理4場次資源回收業務檢討會、3場次堆肥廚餘堆肥廚餘分類回收執行方式說明會、1場次資源回收物後端處理運作技術說明會，透過辦理宣導活動及針對政策內容加強解說、宣導，並配合廚餘回收再利用及綠色消費政策宣導，進而提升資源回收、廚餘回收再利用及綠色消費觀念之成效。
- 四、資源回收活動與說明會辦理：針對一般民眾、學生、原住民、外籍新娘、業者及勞工等辦理資源回收宣導活動；舉辦回收活動413場次，參與人數共218,900人次；舉辦說明會4場次，參與人數共104人次。
- 五、為有效管理資收大軍人力及確保僱用人力安全，多數鄉鎮市讓資收大軍優先從事協助清潔隊回收分類，其次為協助資收站回收分類工作皆有效減輕清潔隊及資收站回收分類負擔，清潔隊員在職教育工作舉辦686場次教育訓練，清潔隊員共34,285人次參與。
- 六、辦理4場次的資源回收業務檢討會、3場次堆肥廚餘堆肥廚餘分類回收執行方式說明會、1場次資源回收物後端處理運作技術說明會。
- 七、擴大形象改造成效，輔導80個社區、學校及機關團體辦理形象改造工作資源回收量提升19.6%。

表一、106 年度彰化縣資源回收成果統計

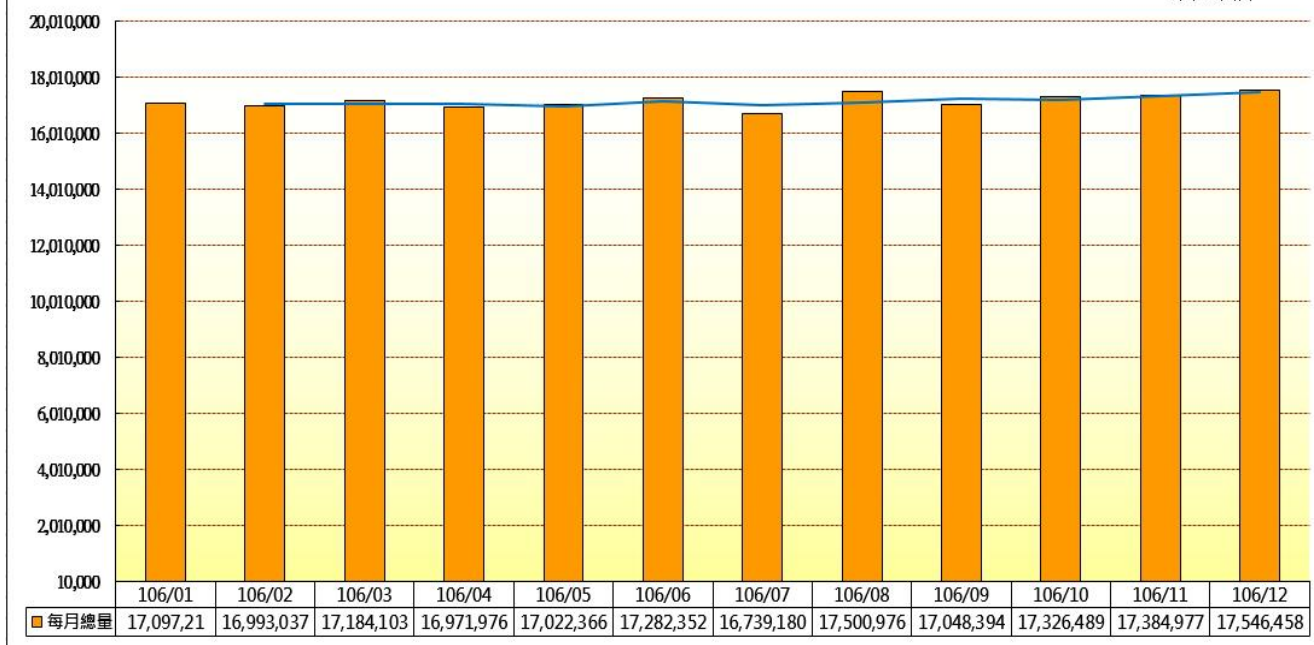
單位：公斤

年(月)份別	106/01	106/02	106/03	106/04	106/05	106/06	106/07	106/08	106/09	106/10	106/11	106/12	合計
紙類	7,300,888	7,591,751	7,553,022	7,637,132	7,710,193	8,035,858	7,850,039	7,800,159	7,365,386	7,924,517	7,769,962	7,783,300	92,322,206
紙容器	344,096	429,998	496,116	480,437	432,772	440,301	396,785	383,285	334,181	383,689	413,059	417,205	4,951,924
鋁箔包	242,314	248,641	251,450	239,543	254,433	251,043	252,267	246,907	229,858	236,976	256,636	254,462	2,964,527
鋁容器	304,650	443,447	331,220	333,450	289,500	315,017	310,881	307,262	351,887	299,263	299,657	307,487	3,893,720
鐵容器	1,208,321	1,074,358	1,170,084	1,141,002	1,126,751	1,059,374	924,344	995,511	1,124,543	1,134,576	1,173,790	1,145,325	13,277,979
其他金屬製品	2,204,496	1,743,798	1,765,563	1,846,596	1,471,513	1,406,275	1,746,671	1,880,443	2,095,437	1,717,951	1,657,091	969,097	20,504,932
塑膠容器	1,366,952	1,270,019	1,282,847	1,310,247	1,362,477	1,373,353	1,049,302	1,469,813	1,457,327	1,391,940	1,419,469	2,167,284	16,921,032
其他塑膠製品	524,660	501,137	608,547	586,737	617,703	566,663	625,264	564,146	652,676	714,335	632,601	625,675	7,220,143
包裝用發泡塑膠	66,196	34,568	55,876	57,562	46,029	63,988	45,423	114,481	36,606	75,340	42,661	202,772	841,501
輪胎	174,969	156,203	197,575	156,227	181,608	148,322	161,182	179,124	162,068	150,821	184,450	145,325	1,997,874
玻璃容器	1,636,625	1,539,589	1,394,955	1,469,059	1,500,687	1,663,666	1,555,501	1,677,583	1,600,583	1,545,482	1,676,053	1,569,155	18,828,938
其他玻璃製品	132,722	118,468	93,786	59,052	97,701	51,903	88,617	67,540	58,156	81,112	56,192	64,322	969,571
照明光源	42,942	39,102	35,710	31,675	38,059	36,644	33,970	35,999	30,259	31,143	29,556	32,888	417,946
乾電池	40,546	46,172	188,615	50,334	201,766	196,039	196,391	198,159	29,606	26,025	35,200	39,625	1,248,477
鉛蓄電池	57,600	41,730	53,149	47,903	36,539	33,401	34,391	52,504	31,458	47,595	36,724	33,267	506,261
家電	315,723	374,893	343,610	250,255	306,481	422,093	326,721	320,390	363,206	317,423	384,014	381,329	4,106,138
資訊物品	76,537	121,171	108,927	44,690	129,950	53,490	126,292	111,080	69,322	59,133	71,985	72,311	1,044,886
光碟片	11,690	11,932	16,988	15,483	18,125	25,835	20,289	18,612	18,957	17,213	15,995	18,545	209,662
行動電話及其充電	6,796	16,944	21,441	8,075	31,142	4,780	14,020	10,919	5,940	4,912	21,047	10,822	156,837
農藥容器及特殊環	43,329	41,335	52,166	32,404	23,898	26,418	26,056	33,380	48,596	55,166	28,634	27,804	439,186
舊衣類	431,178	396,400	374,616	427,936	383,748	367,128	358,545	376,207	355,898	378,357	363,852	371,652	4,585,516
食用油	66,379	160,702	255,320	225,333	226,030	183,789	60,693	109,474	110,808	199,927	288,804	319,668	2,206,924
其他	497,609	590,680	532,521	520,845	535,263	556,974	535,538	547,998	515,639	533,593	527,546	587,141	6,481,346
合計	17,097,217	16,993,037	17,184,103	16,971,976	17,022,366	17,282,352	16,739,180	17,500,976	17,048,394	17,326,489	17,384,977	17,546,458	206,097,524

資源來源：本局公務統計報表(彰化縣資源回收成果統計)

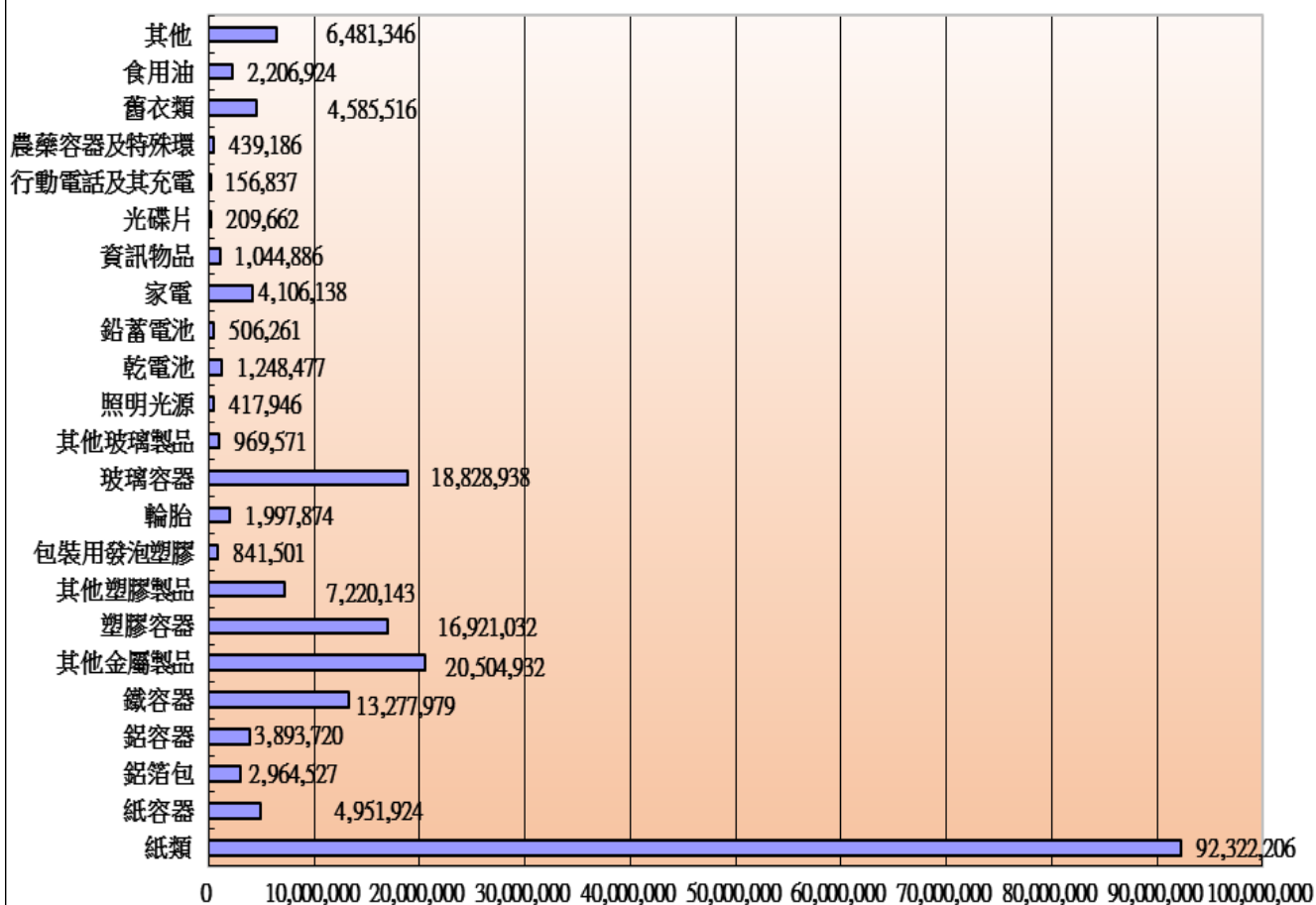
圖一、106年彰化縣資源回收量
(1月-12月)

單位:公斤



圖二、106年彰化縣資源回收類別統計圖

單位:公斤



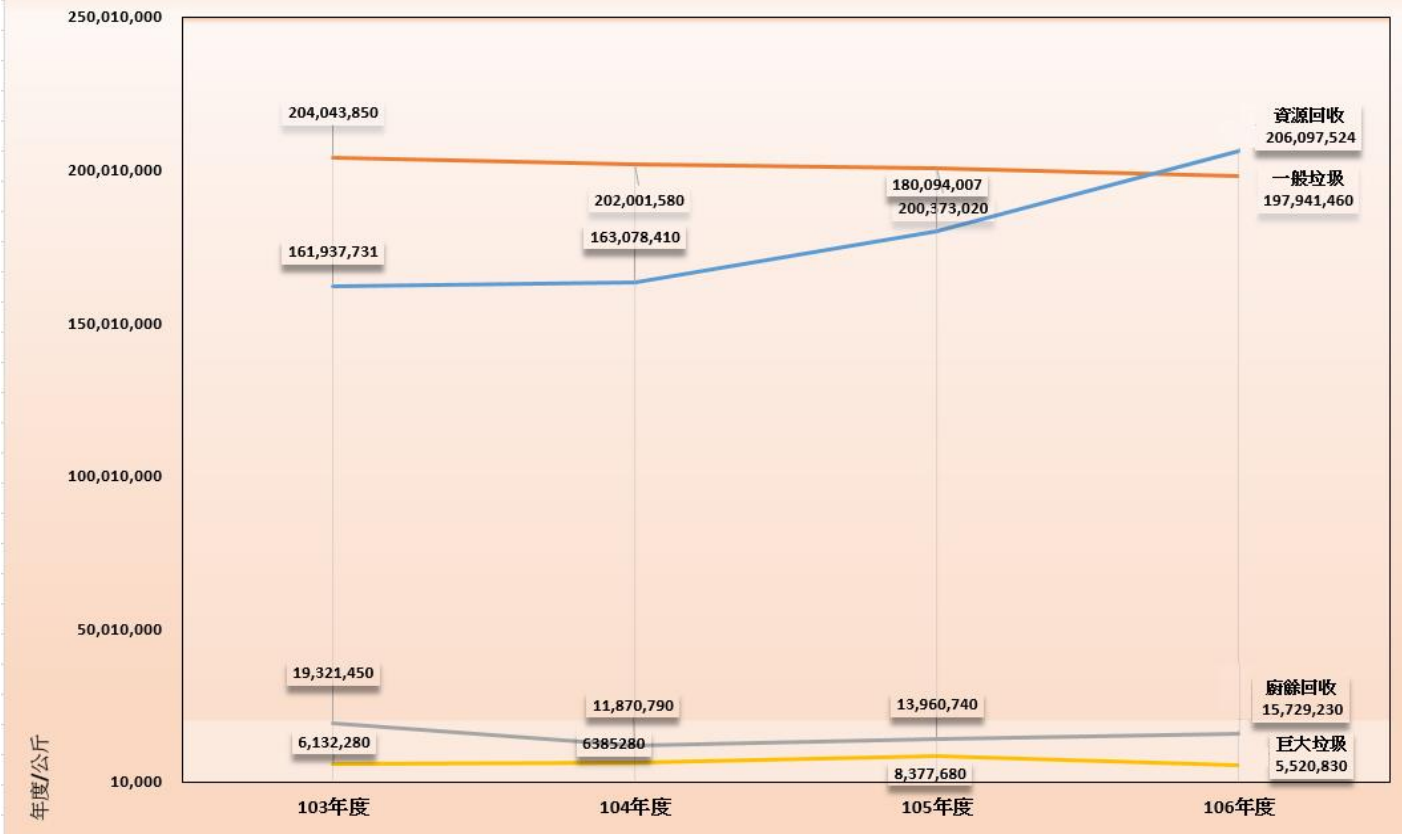
表二、近四年彰化縣垃圾清運及資源回收量統計-按來源別

單位：公斤

類別	項目	103 年度	104 年度	105 年度	106 年度
一般垃圾	不可回收	204,043,850	202,001,580	200,373,020	197,941,460
	合計	204,043,850	202,001,580	200,373,020	197,941,460
資源回收	紙類	83,105,973	80,711,323	85,102,960	92,322,206
	紙容器	3,705,506	3,687,788	4,401,779	4,951,924
	鋁箔包	2,570,922	2,828,310	3,747,868	2,964,527
	鋁容器	4,031,409	3,579,448	3,765,328	3,893,720
	鐵容器	9,297,964	9,857,307	10,888,857	13,277,979
	其他金屬製品	7,813,815	8,282,026	15,347,530	20,504,932
	塑膠容器	8,942,239	8,977,238	8,668,950	16,921,032
	其他塑膠製品	5,511,391	5,460,228	4,063,168	7,220,143
	包裝用發泡塑膠	290,609	270,985	5,579,776	841,501
	輪胎	1,887,070	1,952,924	1,711,885	1,997,874
	玻璃容器	20,404,783	20,398,160	19,032,516	18,828,938
	其他玻璃製品(106 年細分)	-	-	-	969,571
	照明光源	546,734	502,613	467,406	417,946
	乾電池	349,133	349,198	434,063	1,248,477
	鉛蓄電池	278,156	221,720	1,038,547	506,261
	家電	2,606,049	3,369,373	3,159,555	4,106,138
	資訊物品	531,903	386,316	710,042	1,044,886
	光碟片	147,874	162,605	148,094	209,662
	行動電話及其充電器	68,031	80,835	161,221	156,837
	農藥容器及特殊環境用藥容器	100,598	139,184	465,805	439,186
	舊衣類	6,411,785	6,207,211	4,472,442	4,585,516
食用油	6,355	21,090	262,197	2,206,924	
其他	3,329,432	5,632,528	6,464,018	6,481,346	
廚餘回收	合計	161,937,731	163,078,410	180,094,007	206,097,524
	養豬廚餘	18,128,430	9,571,220	10,487,890	11,599,870
	堆肥廚餘	1,193,020	1,661,590	1,704,380	4,104,710
	其他廚餘	-	637,980.00	1,768,470	24,650
巨大垃圾	合計	19,321,450	11,870,790	13,960,740	15,729,230
	傢俱及其他	6,132,280	6385280	8,377,680	5,520,830
	合計	6,132,280	6,385,280	8,377,680	5,520,830
	總計	391,435,311	383,336,060	402,805,447	425,289,044

資源來源： 本局公務統計報表(彰化縣垃圾清理狀況、彰化縣資源回收成果統計、彰化縣巨大垃圾統計)及彰化縣資源回收、廚餘綜合管理計畫彙整統計

圖三、近四年彰化縣垃圾清運及資源回收量曲線圖



圖四、近四年彰化縣資源回收量類別趨勢圖

單位:公斤

