

彰化縣環保統計通報

中華民國 108 年 09 月 彰化縣環境保護局 會計室發布

網址: <https://www.chepb.gov.tw/FileWindow.aspx?ID=f14963899498172676028>

彰化縣環境保護局 107 年度推展資源回收概況

- 一、為有效提昇彰化縣資源回收執行績效，並建立完善之資源回收體系，透過追蹤各鄉鎮市公所執行現況、研擬及落實各項執行策略，以達到有效之垃圾清運量減量並增加資源與廚餘回收量等目標。
- 二、目前各縣市資源回收成效逐年均呈正成長，但自 107 年開始因納入事業單位員工生活垃圾量，導致資源回收率全面性降低，因此除以法令等管理手段管控回收物質回收、貯存、清除及處理情形及流向外，亦利用許多輔導、宣導或產源調查等，使民眾可清楚明瞭政策實施目的及現況，並可掌握各單位所排出之垃圾特性，以作為後續執行策略擬定參考。
- 三、回收率提升策略，在民眾逐漸自備環保餐具與中央限塑政策之下，回收量提升空間有限，因此將著重於垃圾減量推動，促使本縣回收率提升。
- 四、落實民眾與業者觀念，分對象與年齡層持續辦理各項宣導活動，採穩扎穩打策略，向民眾宣導回收知識與觀念。

表一、107 年度彰化縣資源回收成果統計

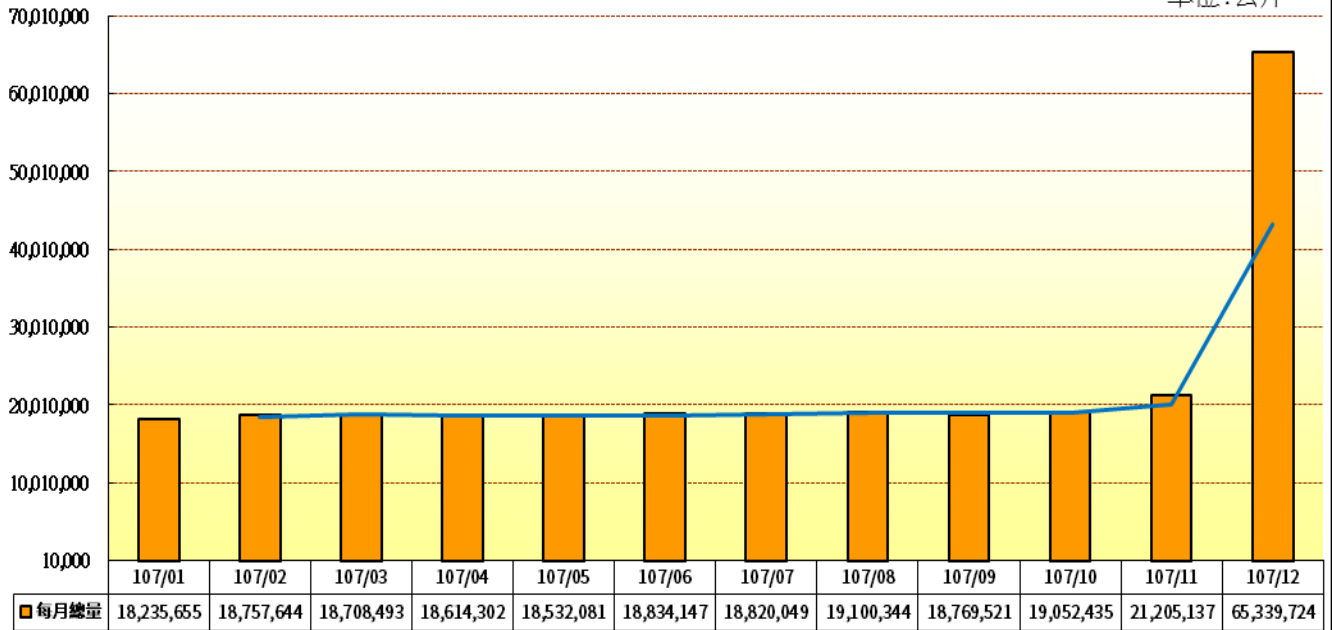
單位：公斤

年(月)份別	107/01	107/02	107/03	107/04	107/05	107/06	107/07	107/08	107/09	107/10	107/11	107/12	合計
紙類	8,291,653	8,521,408	8,256,763	8,325,726	8,543,043	8,528,884	8,533,622	8,586,767	8,620,119	8,659,501	8,741,911	49,156,453	142,765,848
紙容器	445,028	440,037	442,686	471,212	424,124	429,367	426,798	453,877	429,023	436,759	437,109	436,884	5,272,905
鋁箔包	227,498	240,542	246,343	272,211	279,666	252,308	259,529	284,665	256,805	267,568	240,151	265,202	3,092,488
鋁容器	286,713	421,088	327,951	332,093	358,986	344,106	356,883	382,087	382,679	379,734	398,980	391,518	4,362,817
鐵容器	1,149,712	1,075,965	1,162,480	1,192,282	1,251,441	1,287,530	1,257,017	1,294,840	1,265,055	1,193,571	1,178,546	1,181,055	14,489,495
其他金屬製品	1,718,876	1,815,091	2,024,439	2,040,551	1,945,084	1,965,199	1,972,171	2,048,785	1,901,926	2,020,321	1,983,886	2,642,908	24,079,237
塑膠容器	1,411,382	1,421,498	1,378,926	1,314,853	1,318,049	1,283,394	1,306,591	1,289,810	1,346,051	1,410,339	1,702,715	4,195,742	19,379,351
其他塑膠製品	38,352	37,996	44,892	36,061	44,877	42,727	41,433	37,462	33,190	41,795	59,622	34,777	493,183
包裝用發泡塑膠	753,912	858,549	777,121	744,849	788,308	825,683	809,994	826,094	826,282	844,216	840,614	816,077	9,711,699
輪胎	209,030	174,282	189,088	176,165	198,192	175,643	191,023	200,812	181,855	180,740	1,947,315	1,925,227	5,749,371
玻璃容器	1,721,935	1,626,495	1,868,066	1,688,383	1,729,583	1,792,403	1,716,326	1,785,178	1,679,781	1,714,625	1,585,546	1,742,854	20,651,175
其他玻璃製品	90,252	158,052	68,616	60,291	62,796	72,651	64,725	65,024	73,942	80,202	116,437	74,559	987,547
照明光源	41,285	45,847	39,051	37,893	38,328	37,216	38,866	38,688	40,090	33,896	34,740	36,573	462,473
乾電池	34,083	36,759	33,943	34,950	35,440	34,393	33,987	31,368	40,784	29,196	30,320	33,727	408,951
鉛蓄電池	47,346	48,792	45,235	41,767	41,810	52,454	55,187	60,104	49,833	46,582	33,681	36,013	558,802
家電	363,656	375,435	377,652	374,212	171,361	361,282	349,840	387,863	309,532	368,417	365,378	1,161,965	4,966,591
資訊物品	68,330	89,947	88,667	86,307	70,572	65,233	64,951	66,299	61,821	58,249	51,912	62,222	834,511
光碟片	19,614	20,821	22,185	21,914	25,484	24,489	24,372	25,012	25,655	22,959	18,873	23,414	274,791
行動電話及其充電	8,671	10,205	19,090	12,657	13,250	8,111	7,478	8,454	7,189	5,840	5,849	6,075	112,870
農藥容器及特殊環	37,822	38,323	47,790	58,317	48,940	49,751	58,952	42,321	49,804	55,800	223,357	64,632	775,809
舊衣類	333,219	354,997	340,758	363,071	343,008	320,133	319,784	316,456	303,264	303,921	307,275	333,580	3,939,465
食用油	373,911	277,147	266,662	266,682	181,827	242,393	278,281	238,862	237,800	2,243	255,021	5,177	2,626,007
其他	563,376	668,370	640,090	661,857	617,911	638,797	652,241	629,514	647,043	895,961	645,898	713,090	7,974,147
合計	18,235,655	18,757,644	18,708,493	18,614,302	18,532,081	18,834,147	18,820,049	19,100,344	18,769,521	19,052,435	21,205,137	65,339,724	273,969,531

資源來源：本局公務統計報表(彰化縣資源回收成果統計)

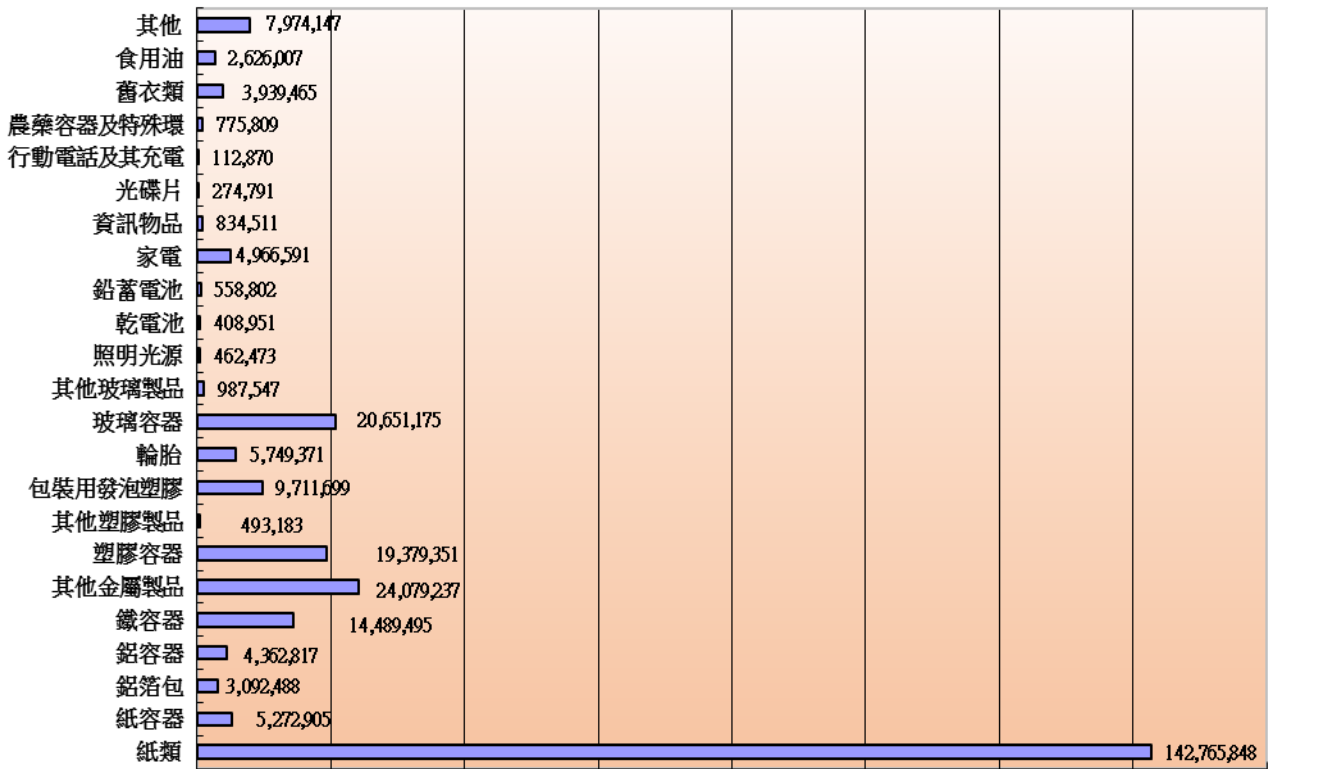
圖一、107年彰化縣資源回收量
(1月-12月)

單位:公斤



圖二、107年彰化縣資源回收類別統計圖

單位:公斤



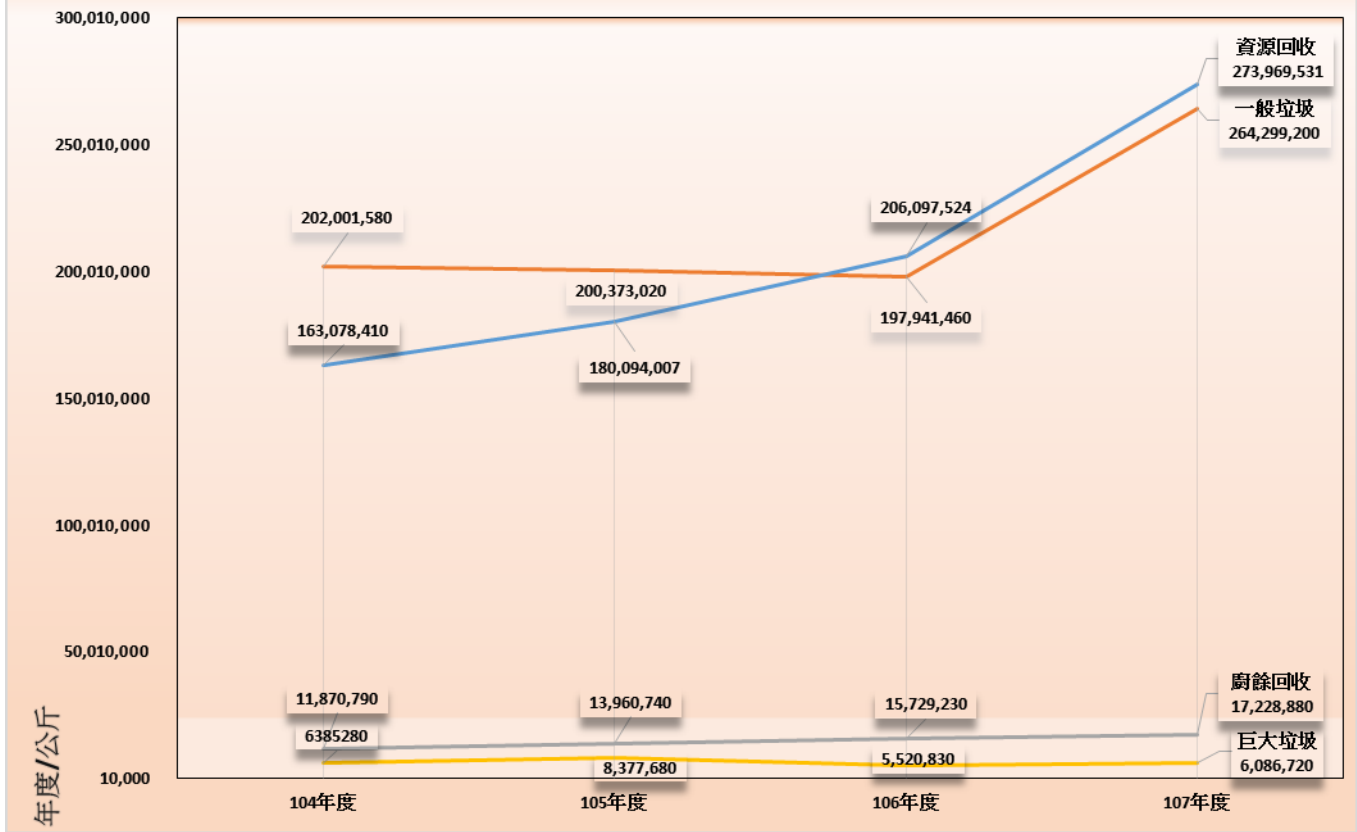
表二、近四年彰化縣垃圾清運及資源回收量統計-按來源別

單位:公斤

類別	項目	104 年度	105 年度	106 年度	107 年度
一般垃圾	不可回收	202,001,580	200,373,020	197,941,460	264,299,200
	合計	202,001,580	200,373,020	197,941,460	264,299,200
資源回收	紙類	80,711,323	85,102,960	92,322,206	142,765,848
	紙容器	3,687,788	4,401,779	4,951,924	5,272,905
	鋁箔包	2,828,310	3,747,868	2,964,527	3,092,488
	鋁容器	3,579,448	3,765,328	3,893,720	4,362,817
	鐵容器	9,857,307	10,888,857	13,277,979	14,489,495
	其他金屬製品	8,282,026	15,347,530	20,504,932	24,079,237
	塑膠容器	8,977,238	8,668,950	16,921,032	19,379,351
	其他塑膠製品	5,460,228	4,063,168	7,220,143	1,208,743
	包裝用發泡塑膠	270,985	5,579,776	841,501	8,996,139
	輪胎	1,952,924	1,711,885	1,997,874	5,749,371
	玻璃容器	20,398,160	19,032,516	18,828,938	20,651,175
	其他玻璃製品(106 年細分)	-	-	969,571	987,547
	照明光源	502,613	467,406	417,946	462,473
	乾電池	349,198	434,063	1,248,477	408,951
	鉛蓄電池	221,720	1,038,547	506,261	558,802
	家電	3,369,373	3,159,555	4,106,138	4,966,591
	資訊物品	386,316	710,042	1,044,886	834,511
	光碟片	162,605	148,094	209,662	274,791
	行動電話及其充電器	80,835	161,221	156,837	112,870
	農藥容器及特殊環境用藥容器	139,184	465,805	439,186	775,809
	舊衣類	6,207,211	4,472,442	4,585,516	3,939,465
	食用油	21,090	262,197	2,206,924	2,626,007
	其他	5,632,528	6,464,018	6,481,346	7,974,147
合計	163,078,410	180,094,007	206,097,524	273,969,531	
廚餘回收	養豬廚餘	9,571,220	10,487,890	11,599,870	11,596,450
	堆肥廚餘	1,661,590	1,704,380	4,104,710	5,632,370
	其他廚餘	637,980.00	1,768,470	24,650	600
	合計	11,870,790	13,960,740	15,729,230	17,228,880
巨大垃圾	傢俱及其他	6385280	8,377,680	5,520,830	6,086,720
	合計	6,385,280	8,377,680	5,520,830	6,086,720
	總計	383,336,060	402,805,447	425,289,044	561,584,331

資源來源： 本局公務統計報表(彰化縣垃圾清理狀況、彰化縣資源回收成果統計、彰化縣巨大垃圾統計)及彰化縣資源回收、廚餘綜合管理計畫彙整統計

圖三、近四年彰化縣垃圾清運及資源回收量曲線圖



圖四、近四年彰化縣資源回收量類別趨勢圖

單位:公斤

